



Erasmus+


PROJECT:

РЪКОВОДСТВО

Платформа за електронно
обучение PalLab



PAL LAB



Co-funded by
the European Union

Съдържание

Глава 1: Регистриране в платформата	1
Глава 2: Модули	4
Глава 3: Тест	8
Глава 4: Профил.....	11

Този документ е създаден в рамките на проект "Педагогически подходи за повишаване на квалификацията на учители, медиатори и експерти, работещи с ромски деца и младежи - равни възможности и намаляване на преждевременното напускане на училище", финансиран от Европейския съюз с договор № 2022-1-RO01-KA220-SCH- 000086373.

Изразените възгледи и мнения обаче са единствено на автора(ите) и не отразяват непременно тези на Европейския съюз или на Изпълнителната агенция за образование и култура (ЕАСЕА). Нито Европейският съюз, нито ЕАСЕА могат да бъдат държани отговорни за тях.

Добре дошли в платформата за електронно обучение PalLab. Тази платформа представлява модули от образователно съдържание, което може да бъде полезно за всички, независимо дали работят с ромски деца и младежи, или не. Учебното съдържание, създадено в рамките на проекта PAL LAB (Педагогически подходи за повишаване на квалификацията на учители, медиатори и експерти, работещи с ромски деца и младежи - равни възможности и намаляване на преждевременното напускане на училище), е напълно безплатно и достъпно за всички. Пожелаваме ви ползотворен учебен процес с нашата платформа.

Екип на проекта PAL LAB

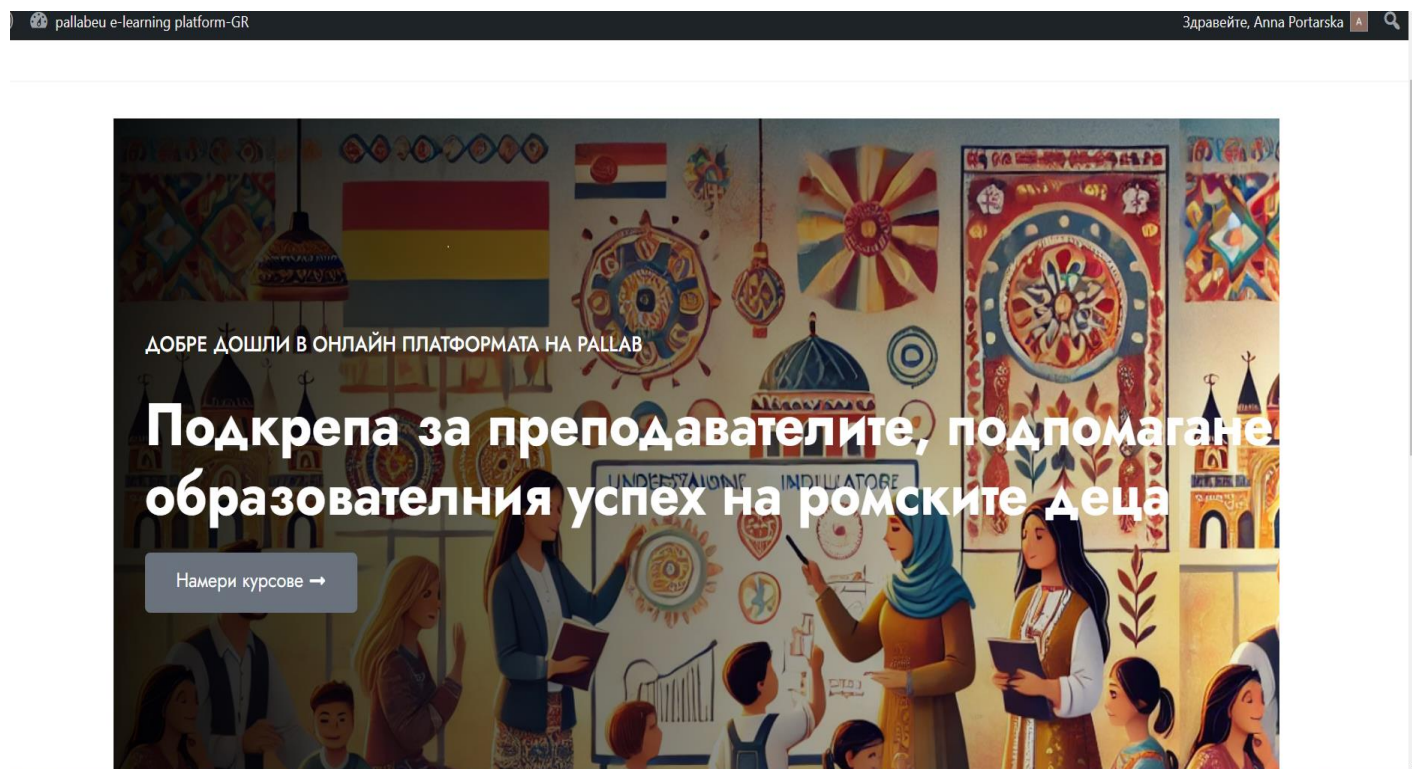
Глава 1: Регистриране в платформата

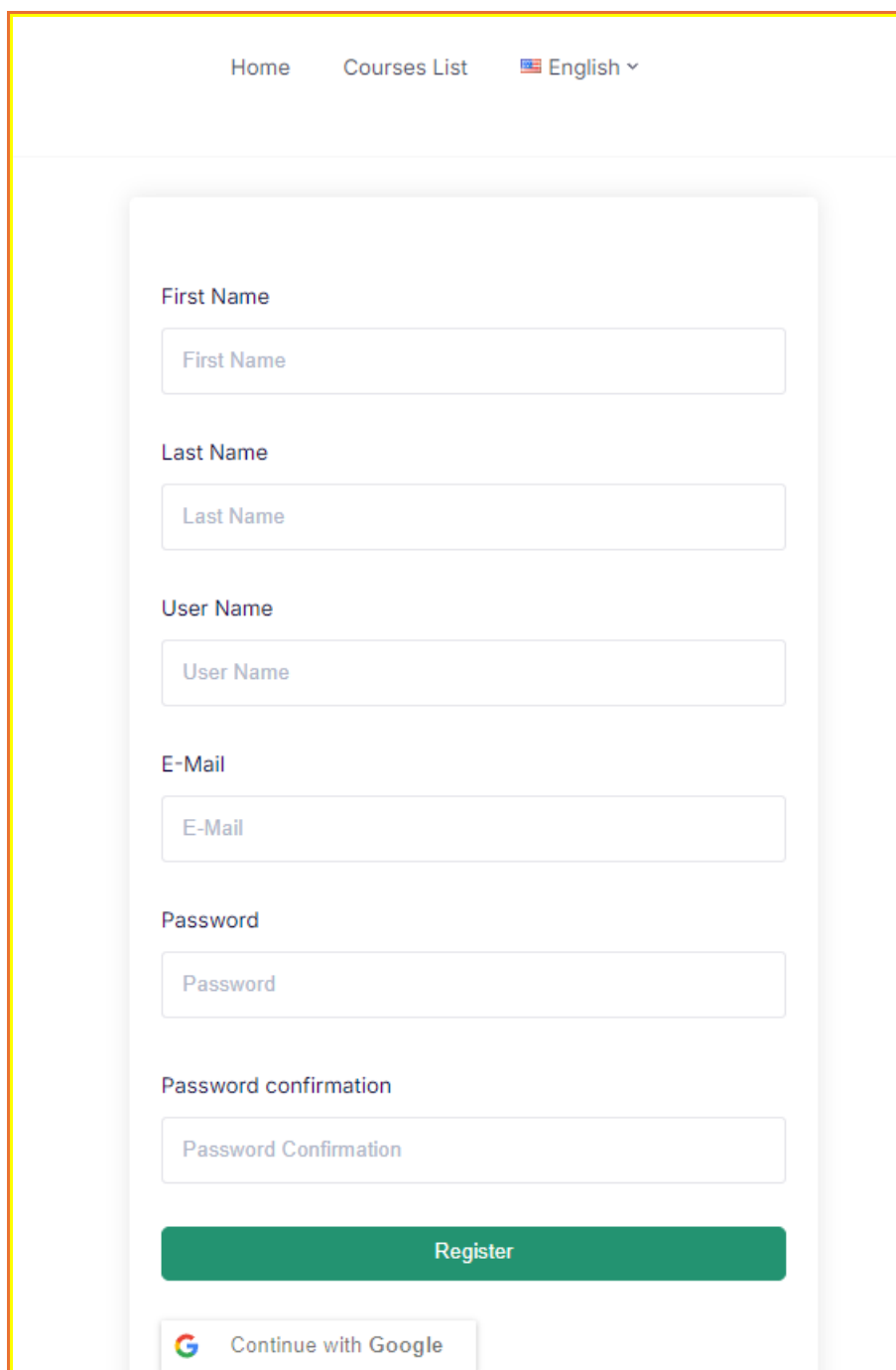
Можете да получите директен достъп до нашата платформа от <https://e-learning.pallabeu.com/> или от менюто "E-LEARNING" на нашия уебсайт.



Платформата е достъпна на 6 езика (английски, румънски, френски, турски, български и гръцки) и присъединяването към нея е много лесно.

Началната страница на платформата ни посреща с просто меню. Преди да започнем работа, трябва да регистрираме в платформата. За да се регистрираме, трябва да започнем с "Getting Started" (Започване) от началната страница на платформата.





Home Courses List English

First Name

Last Name

User Name

E-Mail

Password

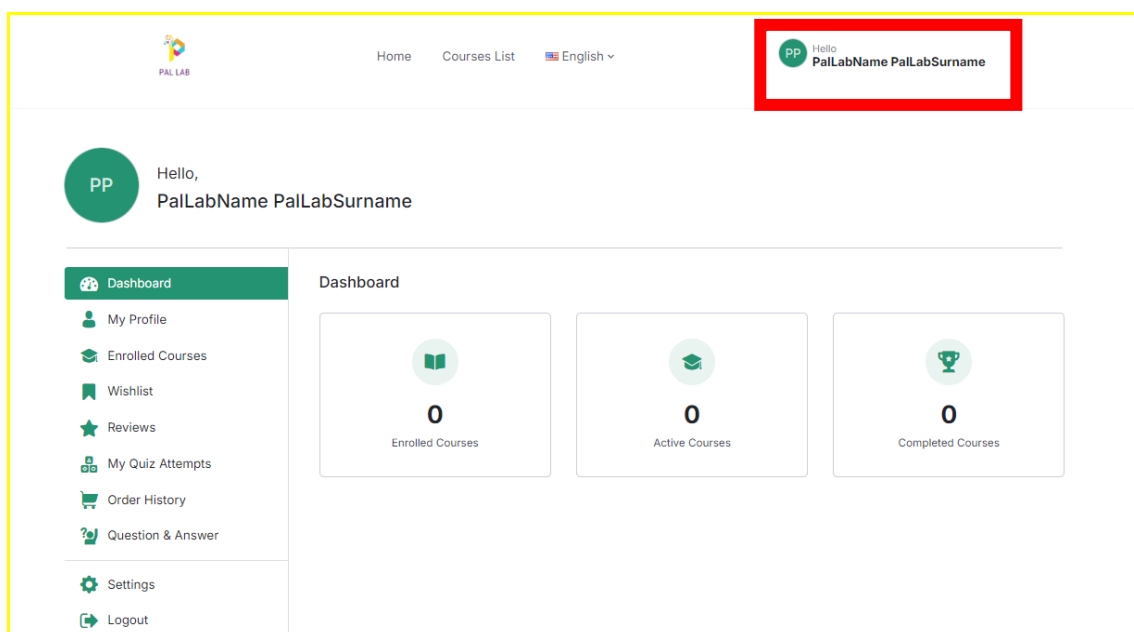
Password confirmation

Register

Continue with Google

Необходимата за регистрацията информация е основна и не се споделя с трети страни за никакви цели. Въпреки че не се изисква потвърждение по електронна поща, много е важно да напишем правилно името, фамилията и адреса си на електронна поща, за да видим напредъка си и данните в сертификата, който можем да получим в края на курса. Можем да се регистрираме и с акаунт в Google.

След лесния процес на регистрация сме вътре в платформата. Можем да видим името си в горния десен ъгъл.



Това е нашата профилна страница и ще се върнем тук в 4-та глава.
Нека продължим с курсовете.

Глава 2: Модули

След като завършим процеса на регистрация в платформата, можем да получим достъп до споделеното учебно съдържание открито и напълно безплатно.

Нашата платформа, която се състои от общо 5 модула и 1 тест, е достъпна на 6 различни езика.

За да се присъединим към курсовете, които виждаме в списъка с курсове, трябва да се запишем във всеки курс поотделно.

Последната стъпка за достъп до курса и преглед на съдържанието е да кликнете върху "Записване на курса".

***Моля, имайте предвид, че трябва да запишете всеки курс поотделно.**

Module 1

Uncategorized

Wishlist Share

Module 1: Teaching Effective Language Skills in a Diverse Classroom



PAL LAB

Course Progress

0/9 0% Complete

Start Learning

Complete Course

📅 You enrolled in this course on **October 8, 2024**

📖 Intermediate

👤 24 Total Enrolled

🔄 September 10, 2024 Last Updated

A course by

PalLab Trainer

Като пример нека започнем с Модул 1. Преди да започнем курса, можем да се запознаем с кратката анотация на курса и да разгледаме съдържанието. Можем също така да споделим мнението си за модулите в раздел "Отзиви".

[Course Info](#)

[Reviews](#)

[Announcements](#)

About Course

This training module aims to equip educators with the knowledge and skills required to effectively teach language skills in diverse classroom settings. The module focuses on understanding the needs of diverse learners, implementing inclusive teaching strategies, and fostering a supportive learning environment to help all students develop strong language skills, regardless of their linguistic background. It covers key principles, practical strategies, and resources for teaching effective language skills in diverse classrooms. The duration of the module is 8 training hours, including theory and exercises.

+ Show More

Course Content

Unit 1 – Encompassing Romani learners ^

▶
Encompassing Romani learners
00:00
👁

▶
Exercise
00:00
👁

Unit 2 – Principles of Effective Language Teaching >

Unit 3 – Overview of Teaching Language Skills >


Unit 4 – Strategies for successfully teaching language skills >

Започнете курса, като кликнете върху "Започнете да учите" или директно върху името на съдържанието.

The screenshot shows a course interface for 'Module 1'. On the left, there is a 'Course Content' sidebar with a list of units and lessons, each with a duration and a progress indicator. The main content area displays 'About Lesson' for 'Panel 4 - Strategies for successfully teaching language skills'. A red box highlights the 'Mark as Complete' button in the top right corner of the content area.

В долната част на страницата има бутони "Предишен" и "Следващ", които ни позволяват да навигираме между съдържанието. За да завършим съдържанието, трябва да щракнем върху бутона "Mark as Complete" (Маркирай като завършен). Когато приключите със съдържанието, можете да оцените модула.

The feedback form asks 'How would you rate this course?' and features a 'Select Rating' section with five yellow stars. Below the stars is a text input field containing 'Thank you!'. At the bottom, there are two buttons: 'Cancel' and 'Update Review'.



Разбира се, можем да повторим курса колкото пъти искаме.

Всички модули имат една и съща структура.

Има някои външни връзки, които се отварят в нов раздел.

Има и други материали, като например презентации в Power Point, които можем да изтеглим или покажем директно. Това зависи от брауъра, който използваме.

Готови ли сте за тестовете?

Глава 3: Тест

След като завършихме всички модули, сега е време да оценим какво сме научили от платформата.

За целта трябва да следваме същите стъпки за модулите и да запишем теста.

Когато кликнем върху бутона "Започни да учиш", ще бъдем насочени към главната страница на теста.

Quiz

Questions

Questions: 25

Quiz Time: Minutes


Total Attempted: 0/5

Passing Grade (70%)

[Start Quiz](#) [Skip Quiz](#)

Както се вижда тук, тестът има 25 въпроса (по 5 на модул) и разполагаме с 25 минути, за да го решим. За да преминем успешно теста и да получим сертификат, трябва да отговорим правилно на поне 18 въпроса (70%).

Можете да кликнете върху бутона "Стартирай теста".

Questions No: 1/25 Total Attempted: 1/5  Time remaining: 0h 21m 57s

1. Which of the notions is NOT part of the Bloom taxonomy?

Marks : 4.00

<input type="radio"/> Remembering	<input checked="" type="radio"/> Self-regulated Learning
<input type="radio"/> Analyzing	<input type="radio"/> Evaluating

2. Which one of the key principles listed below is NOT associated with Communicative Language Teaching (CLT)?

<input type="radio"/> Communication is the Central Focus	<input checked="" type="radio"/> Focus on Explicit Grammar Rules
<input type="radio"/> Emphasis on Interaction	<input type="radio"/> Focus on Fluency over Accuracy

В горната част на въпросите можете да проследите времето и общия опит. Просто трябва да изберем правилната опция.

24. Which of the following strategies is suggested for teachers to build empathy towards Roma students?

Competitive Teaching Methods
 Perspective-Taking Activities

Strict Classroom Discipline
 Standardized Testing

25. What is a key component of creating a supportive classroom environment?

Encouraging competition among students.
 Establishing safe spaces for emotional expression.

Limiting group discussions.
 Focusing only on academic content.

[Submit Quiz](#)

Преди да изпратите теста, трябва да отговорите на всички въпроси.

Course Info Reviews Announcements

Course Content

Quiz ↑

Questions 👁

Като кликнете върху "Въпроси", можете да видите резултатите си.

Questions: 25 Quiz Time: 25 Minutes Total Marks: 28.00/100.00 Passing Marks: 70.00

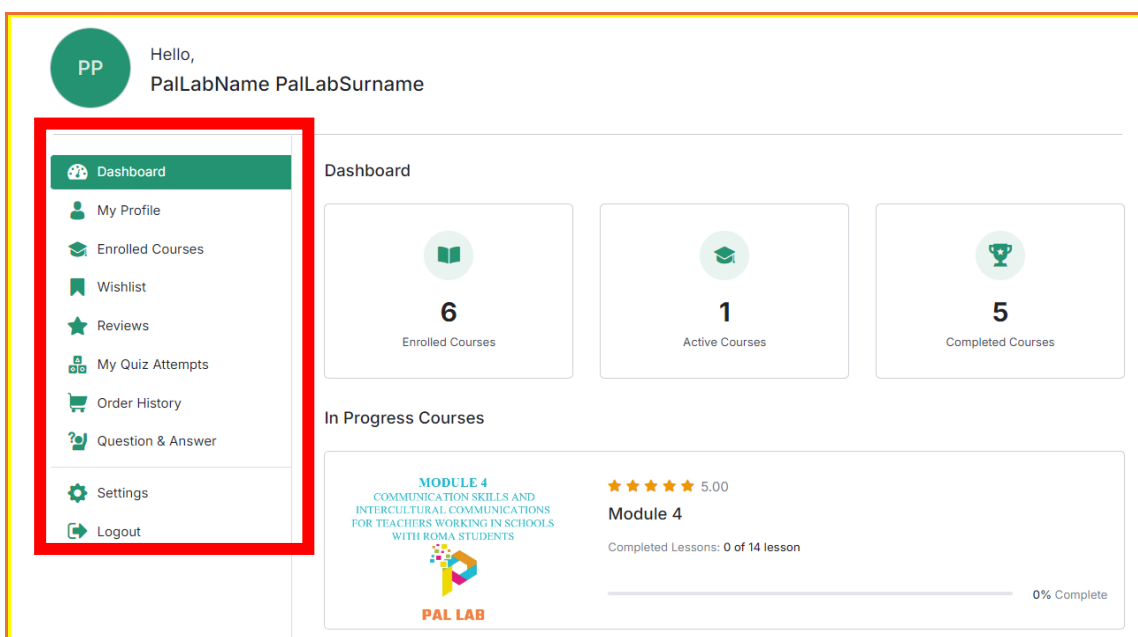
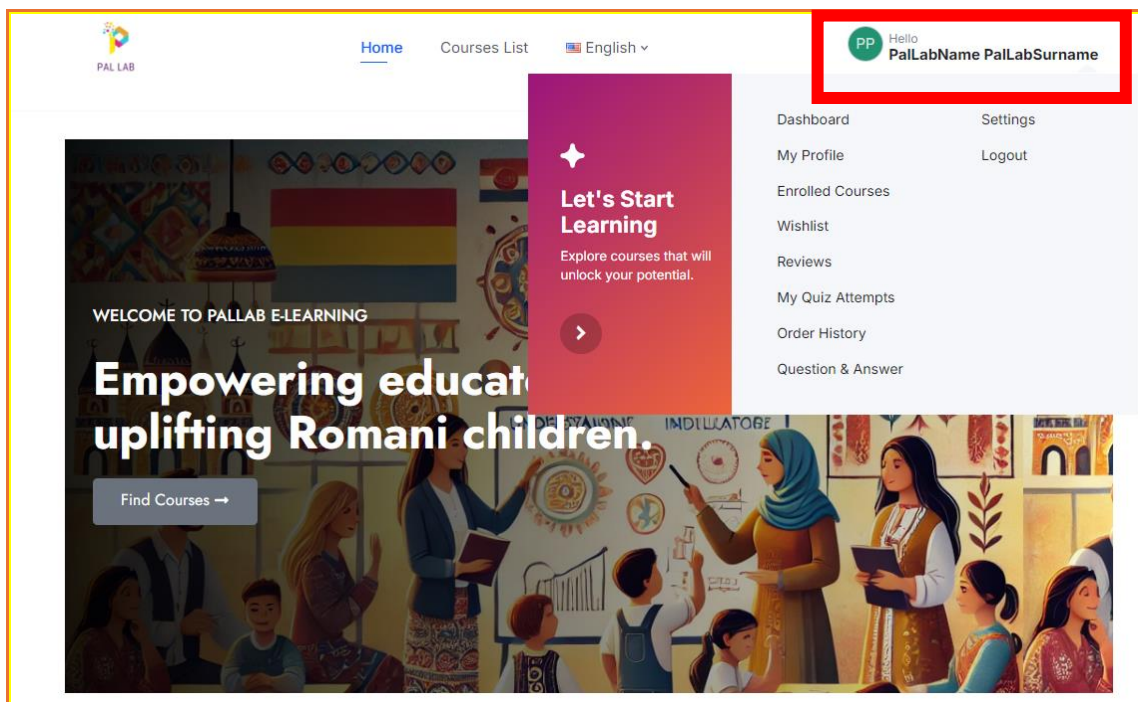
Date	Question	Total Marks	Correct Answer	Incorrect Answer	Earned Marks	Result	Details
October 8, 2024 8:19 pm	25	100	7	18	28 (28%)	Fail	Details

В случай че не успеете да преминете теста, имаме право на 5 опита. Като кликнете върху бутона "Подробности", можете да видите отговорите си като "Правилни" и "Неправилни".

Ако преминете успешно теста, сертификатът ще бъде изпратен на електронната поща с името, което сте посочили при регистрацията на платформата.

Глава 4: Профил

Тук можете да видите всички курсове.



Всяка подробност за нашите курсове можете да видите в менюто вляво.

Можем да персонализираме образователното си пътуване в PalLab с лична информация, снимка и т.н. от настройките.