



Erasmus+


PROJECT:

MANUAL

Platforma
PalLab e-learning



PAL LAB



Co-funded by
the European Union

Cuprins

Capitolul 1: Înregistrarea pe platformă	1
Capitolul 2: Module.....	4
Capitolul 3: Chestionare.....	8
Capitolul 4: Profil.....	11

Acest document a fost creat în cadrul proiectului "Abordări pedagogice pentru perfecționarea cadrelor didactice, mediatorilor și experților care lucrează cu copiii și tinerii romi - Egalitatea de șanse și reducerea părăsirii timpurii a școlii", finanțat Uniunea Europeană cu contractul nr. 2022-1-RO01-KA220-SCH- 000086373.

Cu toate acestea, punctele de vedere și opiniile exprimate aparțin exclusiv autorului (autorilor) și nu le reflectă neapărat pe cele ale Uniunii Europene sau ale Agenției Executive Europene pentru Educație și Cultură (EACEA). Nici Uniunea Europeană, nici EACEA nu pot fi trase la răspundere pentru acestea.

Bine ați venit pe platforma de e-learning PalLab. Această platformă reprezintă o colecție de conținut educațional care poate fi util pentru toată lumea, indiferent dacă lucrează cu elevi rromi sau nu. Conținutul de formare creat în cadrul proiectului PAL LAB (Abordări pedagogice pentru perfecționarea profesorilor, mediatorilor și experților care lucrează cu copiii și tinerii romi - Egalitatea de șanse și reducerea părăsirii timpurii a școlii) este complet gratuit și deschis tuturor. Vă dorim să parcurgeți cu interes platforma noastră.

Echipa de proiect PAL LAB

Capitolul 1: Înregistrarea pe platformă

Puteți accesa direct platforma noastră din <https://e-learning.pallabeu.com/> sau din meniul site-ului nostru web "E-LEARNING".



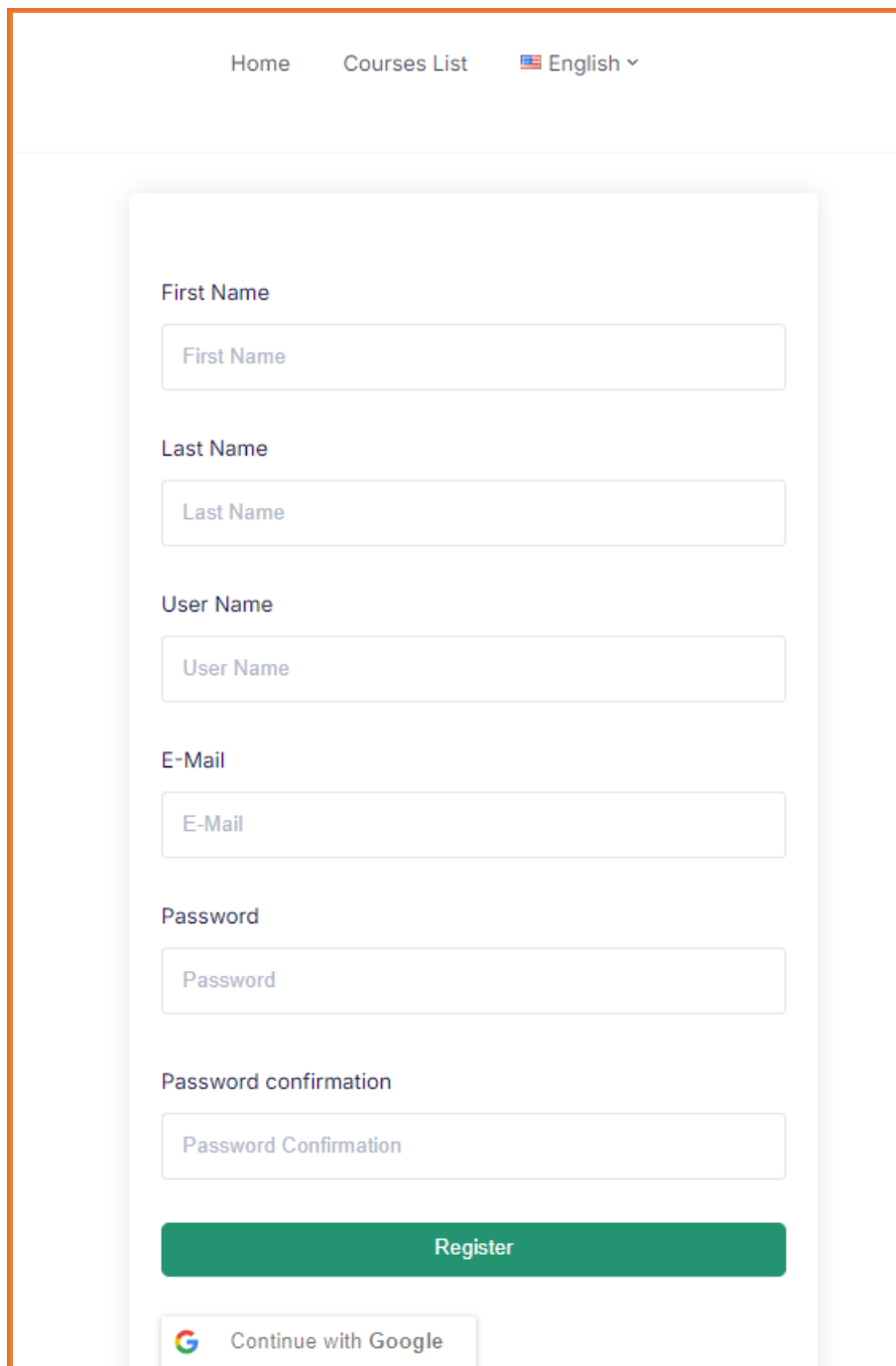
ACASĂ DESPRE PARTENERIAT REZULTATE ȘTIRI CONTACT E-LEARNING ROMANIAN



Platforma este disponibilă în șase limbi (engleză, română, franceză, turcă, bulgară și greacă) și este foarte ușor să vă înscrieți.

Pagina de pornire a platformei ne întâmpină cu un meniu simplu. Înainte de a începe călătoria, trebuie să ne înregistrăm pe platformă. Pentru înregistrare putem începe cu "Noțiuni de bază" de pe pagina de pornire a platformei.





Home Courses List English

First Name

Last Name

User Name

E-Mail

Password

Password confirmation

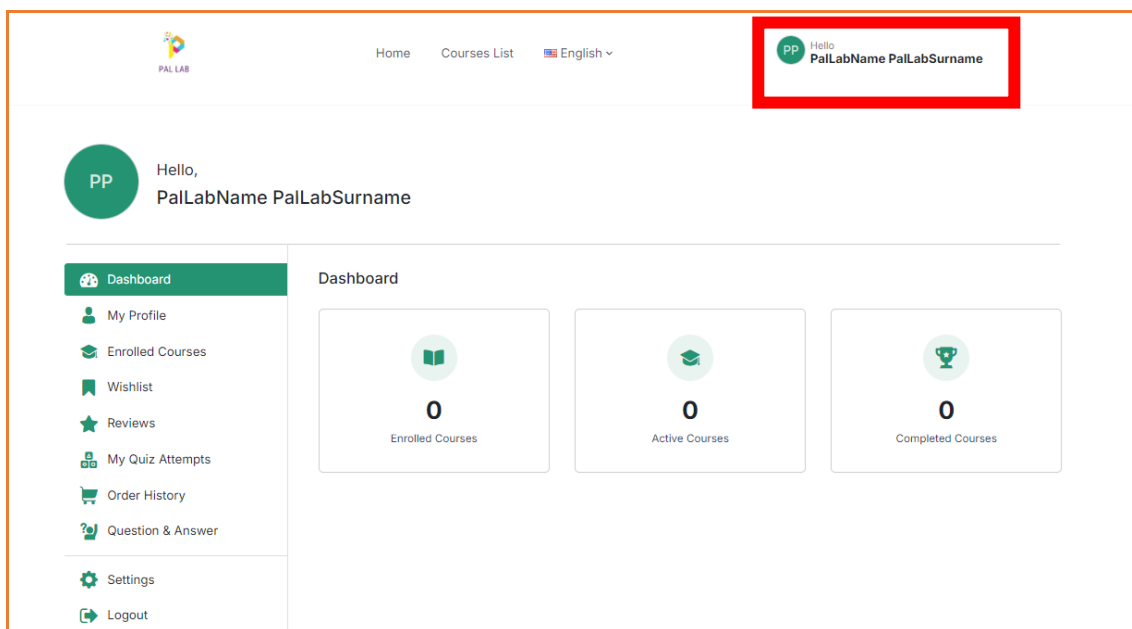
Register

Continue with Google

Informațiile necesare pentru înregistrare sunt de bază și nu sunt partajate cu terțe părți în niciun scop. Deși nu este necesară confirmarea prin e-mail, este foarte important să ne scriem corect numele, prenumele și adresa de e-mail pentru a vedea progresul nostru și detaliile de pe certificatul care poate fi obținut la sfârșitul cursului.

De asemenea, ne putem înregistra cu un cont Google.

După procesul simplu de înregistrare, ne aflăm deja în interiorul platformei. Putem vedea numele nostru în dreapta sus.



Aceasta este pagina noastră de profil și vom reveni aici la capitolul 4. Să continuăm cu cursurile.

Capitolul 2: Module

După finalizarea procesului de înregistrare pe platformă, putem accesa conținutul de instruire care este partajat, deschis și complet gratuit.

Platforma noastră, care constă din cinci module și un test, este disponibilă în șase limbi diferite.

Pentru a ne înscrie la cursurile pe care le putem vedea din lista de cursuri, trebuie să ne înscriem la fiecare curs separat.

Ultimul pas pentru a accesa cursul și a vizualiza conținutul este să faceți clic pe butonul "Înscrieți-vă la curs".

*Vă rog să rețineți că trebuie să vă înscrieți separat la fiecare curs.

★★★★★ 5.00 (2 Evaluări)

Modulul 1

Fără categorie

Listă cu preferințe Partajează

MODULUL 1

Predarea abilităților lingvistice eficiente într-o clasă diversă



PAL LAB

Informații despre curs Recenzii Anunțuri

Despre curs

Progres curs

9/9 100% Finalizează

Reia cursul

Te-ai înscris la acest curs pe **septembrie 19, 2024**

Îi Nivel intermediar

7 Total înscriși

septembrie 18, 2024 Ultima actualizare

Un curs de



PalLab Trainer

De exemplu, să accesăm Modulul 1. Înainte de a începe cursul putem avea o idee despre informațiile cursului și putem arunca o privire la titlurile acestuia. De asemenea, putem comenta în secțiunea "Recenzii" despre module.

Informații despre curs Recenzii Anunțuri

Despre curs

Acest modul de formare își propune să echipeze educatorii cu cunoștințele și abilitățile necesare pentru a preda eficient abilitățile lingvistice în diverse săli de clasă. Modulul se concentrează pe înțelegerea nevoilor diverșilor cursanți, implementarea strategiilor de predare incluzive și promovarea unui mediu de învățare favorabil pentru a ajuta toți elevii să dezvolte abilități lingvistice puternice, indiferent de mediul lor lingvistic. Acesta acoperă principii cheie, strategii practice și resurse pentru predarea abilităților lingvistice eficiente în diverse săli de clasă. Durata modulului este de 8 ore de pregătire, inclusiv teorie și exerciții. Modulul începe cu înțelegerea

+ Arată mai multe

Conținut curs

Unitate 1 – Cuprinzând cursanții romi		▲
<input type="checkbox"/>	Cuprinzând cursanții romi	00:00
<input type="checkbox"/>	Exercițiu	00:00
Unitate 2 – Principiile predării eficiente a limbilor străine		>
Unitate 3 – Prezentare generală a predării competențelor lingvistice		>
Unitate 4 – Strategii pentru predarea cu succes a competențelor lingvistice		>

Să începem să învățăm făcând clic pe "Începeți să învățați" sau direct pe numele conținutului.

The screenshot shows a course page for 'Modulul 1'. The sidebar on the left lists units: 'Unitate 1 - Cuprinzând cursanții romi', 'Unitate 2 - Principiile predării eficiente a limbii străine', 'Unitate 3 - Prezentare generală a predării competențelor lingvistice', and 'Unitate 4 - Strategii pentru predarea cu succes a competențelor lingvistice'. The main content area is titled 'Despre lecție' and contains a lesson plan for 'Panelul 1 - Cuprinzând cursanții romi'. The lesson plan includes a duration of 90 minutes, a goal of understanding the needs of Roma students, and a list of activities: '1. Bun venit participanților la sesiunea de instruire...', 'Întrebare introductivă...', '2. Spărgător de gheață...', '1. Diversitatea lingvistică și predarea culturală...', '1.1 Vă rugăm să rețineți că fiecare sesiune începe cu o întrebare relevantă pentru profesori...', 'Întrebare: Întrebați participanții, care este impactul diversității lingvistice asupra dinamicii clasei și experiențelor de învățare?', '1.2 Prezentare (10 minute): Diversitatea lingvistică are impact asupra clasei diverse sub diverse aspecte, cum ar fi:', '1. Competența și dezvoltarea lingvistică:', '2. Comunicare și interacțiune: Diversitatea lingvistică influențează comunicarea și interacțiunea în clasă.'

În partea de jos a paginii există butoanele "Anterior" și "Următorul" care ne permit să navigăm printre conținuturi. Pentru a termina conținutul, trebuie să facem clic pe **butonul "Marcați ca finalizat"**. Când ați terminat conținutul, puteți evalua modulul.

Cum evaluezi acest curs?

Selectează evaluarea

☆☆☆☆☆

Spune-ne impresiile tale după ce ai urmat acest curs. A fost ceva util pentru tine?

Anulează Actualizează recenzia

Fără categorie

Listă cu preferințe Partajează

MODULUL 5

Îmbunătățirea inteligenței emoționale pentru profesorii care lucrează cu copii romi



Informații despre curs

Recenzii

Anunțuri

Progres curs

2/24

8% Finalizează

Continuă învățarea

Finalizează cursul

Te-ai înscris la acest curs pe **septembrie 23, 2024**

Nivel intermediar

9 Total înscriși

septembrie 19, 2024 Ultima actualizare

Un curs de

Desigur, putem relua cursul de câte ori dorim.

Toate modulele urmează aceeași structură.

Există câteva link-uri externe care se deschid în mare parte într-o filă nouă.

Există și alte materiale, cum ar fi prezentări Power Point, pe care le putem descărca sau afișa direct. Acest lucru depinde de browserul pe care îl folosim.

Sunteți gata pentru chestionare?

Capitolul 3: Chestionare

După ce am completat/trecut prin toate modulele, acum este timpul să evaluăm ce am învățat prin lucrul cu platforma.

Pentru aceasta trebuie să urmăm pașii pentru module și să ne înscriem să facem testul.

Când facem clic pe butonul "Începeți să învățați", suntem direcționați către pagina principală a testului.

Chestionar

Întrebări

Întrebări: 25

Durată timp chestionar: Minute

Total încercări: 0/10

Notă de trecere (70%)

Începe chestionarul
Sari peste chestionar

După cum se vede aici, testul are 25 de întrebări (5 pe modul) și avem 25 de minute pentru a-l finaliza. Pentru a trece testul și a primi certificatul, trebuie să răspundem corect la cel puțin 18 întrebări (70%).

E timpul să faceți clic pe butonul "Începeți testul".

Quiz
Progresul tău: 0 of 1 (0%)

Număr de întrebări: 1/25 Total încercări: 1/10 Timp rămas: 0h 24m 51s

1. Care dintre noțiuni NU face parte din taxonomia Bloom?

Amintirea

Învățare autoreglată

Analiza

Evaluarea

2. Care dintre principiile cheie enumerate mai jos NU este asociat cu predarea limbilor comunicative (CLT)?

Comunicarea este punctul central

Concentrați-vă pe regulile gramaticale explicite

Accent pe interacțiune

Concentrați-vă pe fluentă și nu pe acuratețe

În partea de sus a întrebărilor putem urmări timpul și totalul încercărilor. Trebuie doar să alegem opțiunea potrivită.

Trebuie să răspundem la toate întrebările înainte de a trimite testul.

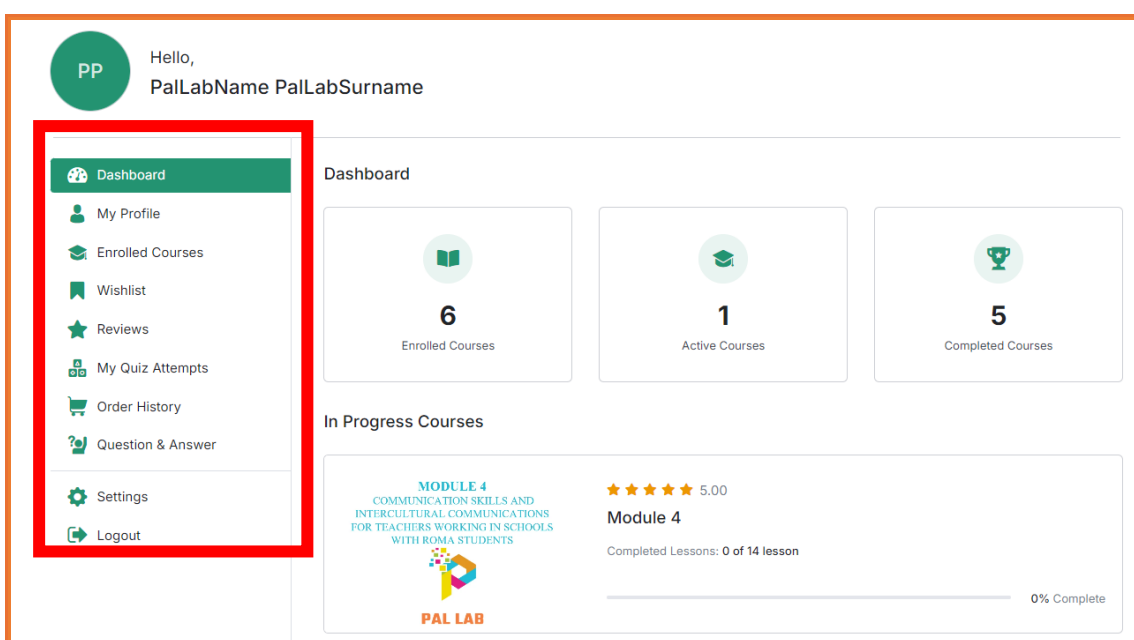
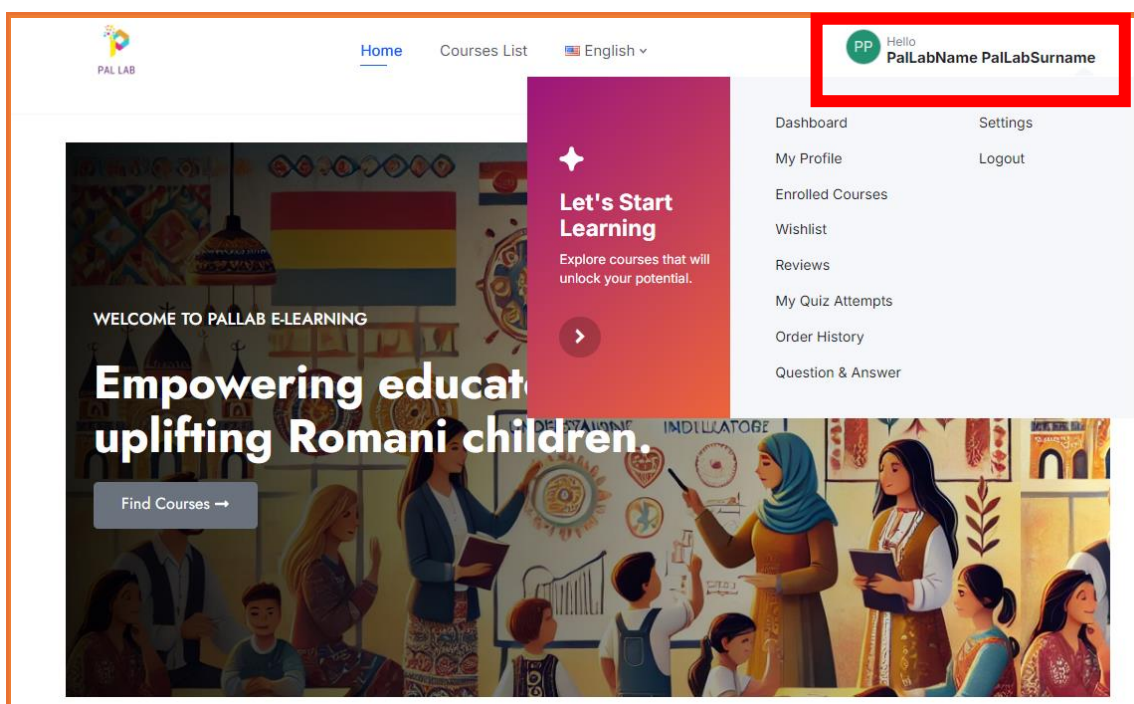
Făcând clic pe "Întrebări" puteți vedea rezultatele.

Nu vă supărați dacă nu reușiți din prima. Avem 5 încercări și făcând clic pe butonul "Detalii" putem vedea răspunsurile noastre ca "Corect" și "Incorect".

Dacă treceți testul, certificatul va fi trimis la adresa dumneavoastră cu numele pe care l-ați furnizat la înregistrarea pe platformă.

Capitolul 4: Profil

Făcând clic pe numele nostru putem vedea întreaga evoluție a cursurilor noastre.



Fiecare detaliu despre cursurile parcurse de noi poate fi vizualizat din meniul din partea stângă.

Putem personaliza călătoria noastră educațională PalLab cu informații personale, fotografii etc. din setări.