



Erasmus+


PROJECT:

KILAVUZ

PalLab e-öğrenme
Platformu



PAL LAB



Co-funded by
the European Union

İçindekiler

Bölüm 1: Platforma Kayıt Olmak.....	1
Bölüm 2: Modüller	4
Bölüm 3: Quiz.....	8
Bölüm 4: Profil.....	11

Bu belge, Avrupa Birliği tarafından 2022-1-RO01-KA220-SCH- 000086373 sözleşme numarasıyla finanse edilen “Roman çocuklar ve gençlerle çalışan öğretmenlerin, arabulucuların ve uzmanların becerilerinin geliştirilmesi için pedagojik yaklaşımlar - Fırsat Eşitliği ve okuldan erken ayrılmanın azaltılması” projesi çerçevesinde hazırlanmıştır.

Ancak ifade edilen görüş ve düşünceler sadece yazar(lar)a aittir ve Avrupa Birliği veya Avrupa Eğitim ve Kültür Yürütme Ajansı'nın (EACEA) görüş ve düşüncelerini yansıtmayabilir. Ne Avrupa Birliği ne de EACEA bunlardan sorumlu tutulabilir.

PalLab e-öğrenme platformuna hoş geldiniz.

Bu platform, Romanlarla çalışsın ya da çalışmasın herkes için faydalı olabilecek bir eğitim içeriği koleksiyonudur. PAL LAB (Pedagogical approaches for upskilling of teachers, mediators and experts working with Roma children and youth -Equal Opportunities and reducing early school leaving-Roman çocuklar ve gençlerle çalışan öğretmenlerin, arabulucuların ve uzmanların becerilerinin geliştirilmesi için pedagojik yaklaşımlar -Eşit Fırsatlar ve erken okul terkinin azaltılması) projesi kapsamında oluşturulan eğitim içerikleri tamamen ücretsiz ve herkese açıktır. Platformumuzda eğitici bir zaman geçirmenizi dileğiyle.

PAL LAB proje ekibi

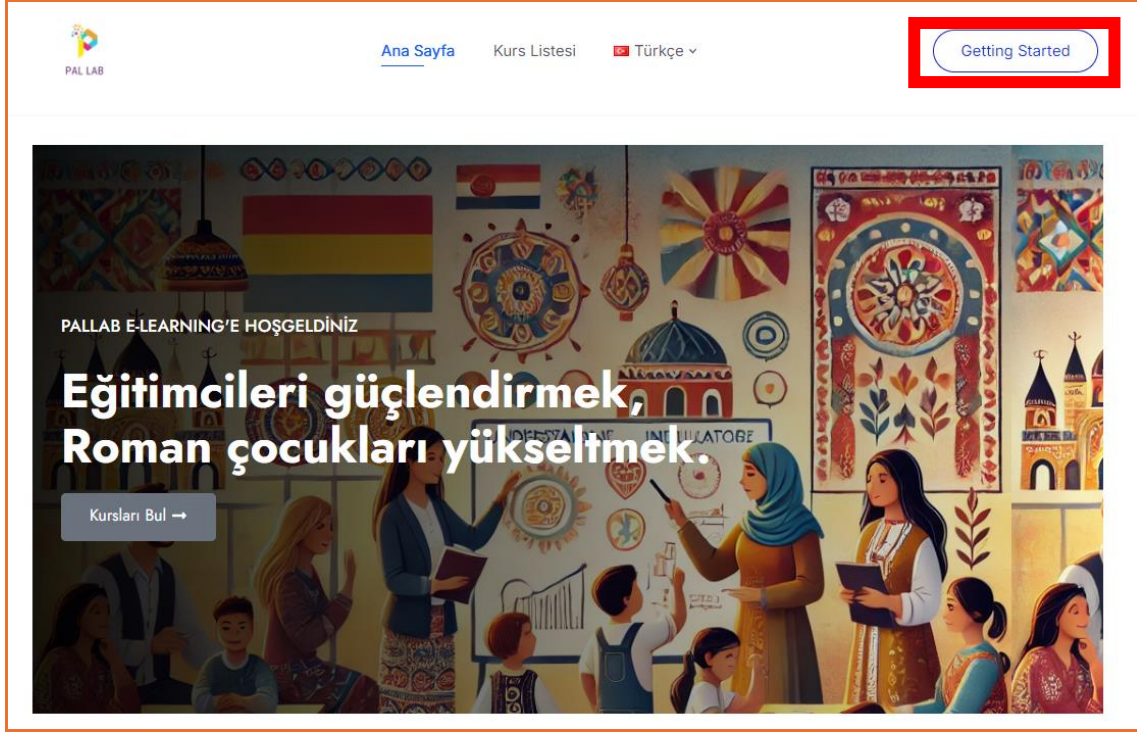
Bölüm 1: Platforma Kayıt Olmak

Platformumuza <https://e-learning.pallabeu.com/> adresinden veya web sitemizin “E-LEARNING” menüsünden doğrudan erişebilirsiniz.



Platform 6 dilde (İngilizce, Romence, Fransızca, Türkçe, Bulgarca ve Yunanca) mevcuttur ve katılmak çok kolaydır.

Platformun ana sayfası bizi basit bir menü ile karşılıyor. Yolculuğa başlamadan önce platforma kayıt olmamız gerekiyor. Kayıt için platformun ana sayfasından “Getting Started” ile başlayabiliriz.



The screenshot shows the PAL LAB E-Learning platform interface. At the top left is the PAL LAB logo. The navigation menu includes "Ana Sayfa", "Kurs Listesi", and "Türkçe" with a dropdown arrow. A red-bordered button labeled "Getting Started" is highlighted. The main content area features a colorful illustration of a classroom with teachers and students. The text "PALLAB E-LEARNING'E HOŞGELDİNİZ" is displayed above the main heading "Eğitmcileri güçlendirmek, Roman çocukları yükseltmek." Below the heading is a button labeled "Kursları Bul →".

Home Courses List English

First Name

Last Name

User Name

E-Mail

Password

Password confirmation

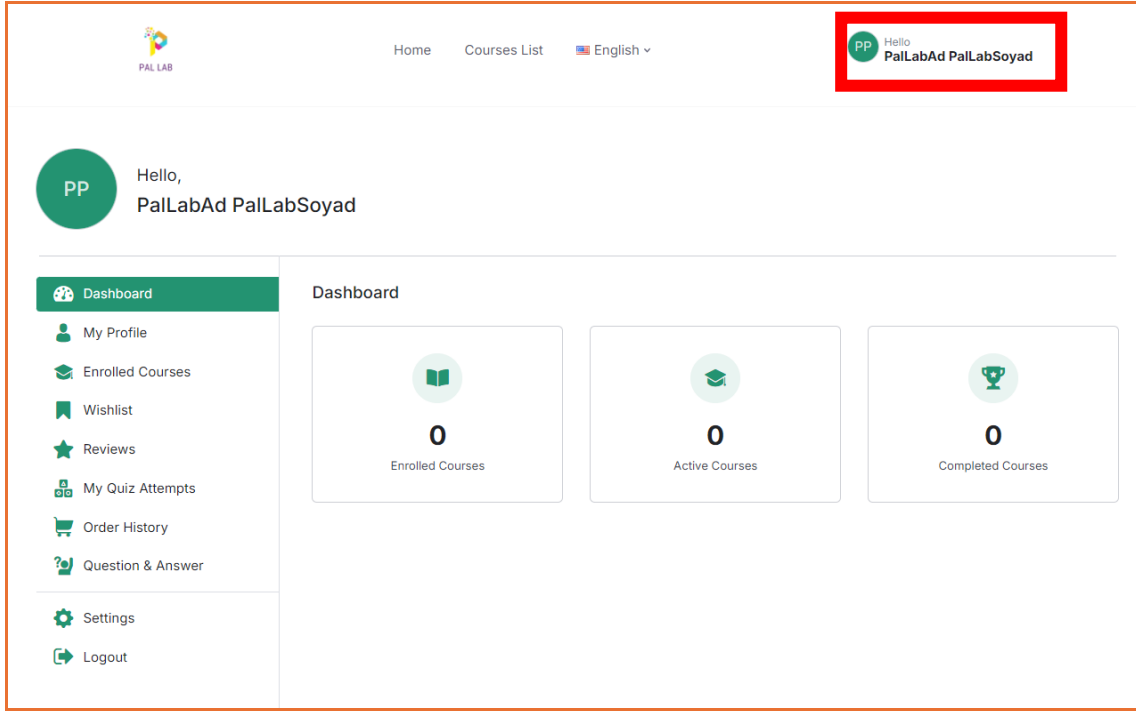
Register

Continue with Google

Kayıt için gerekli bilgiler temel bilgilerdir ve herhangi bir amaçla üçüncü şahıslarla paylaşılmaz. E-posta onayı gerekmeye birlikte ilerleme durumumuzu ve kurs sonunda alınabilecek sertifikadaki detayları görebilmek için adımızı, soyadımızı ve e-posta adresimizi doğru yazmak çok önemlidir.

Google hesabı ile de kayıt olabiliriz.

Kolay kayıt işleminden sonra platformun içindeyiz. Sağ üst köşeden ismimizi görebiliriz.



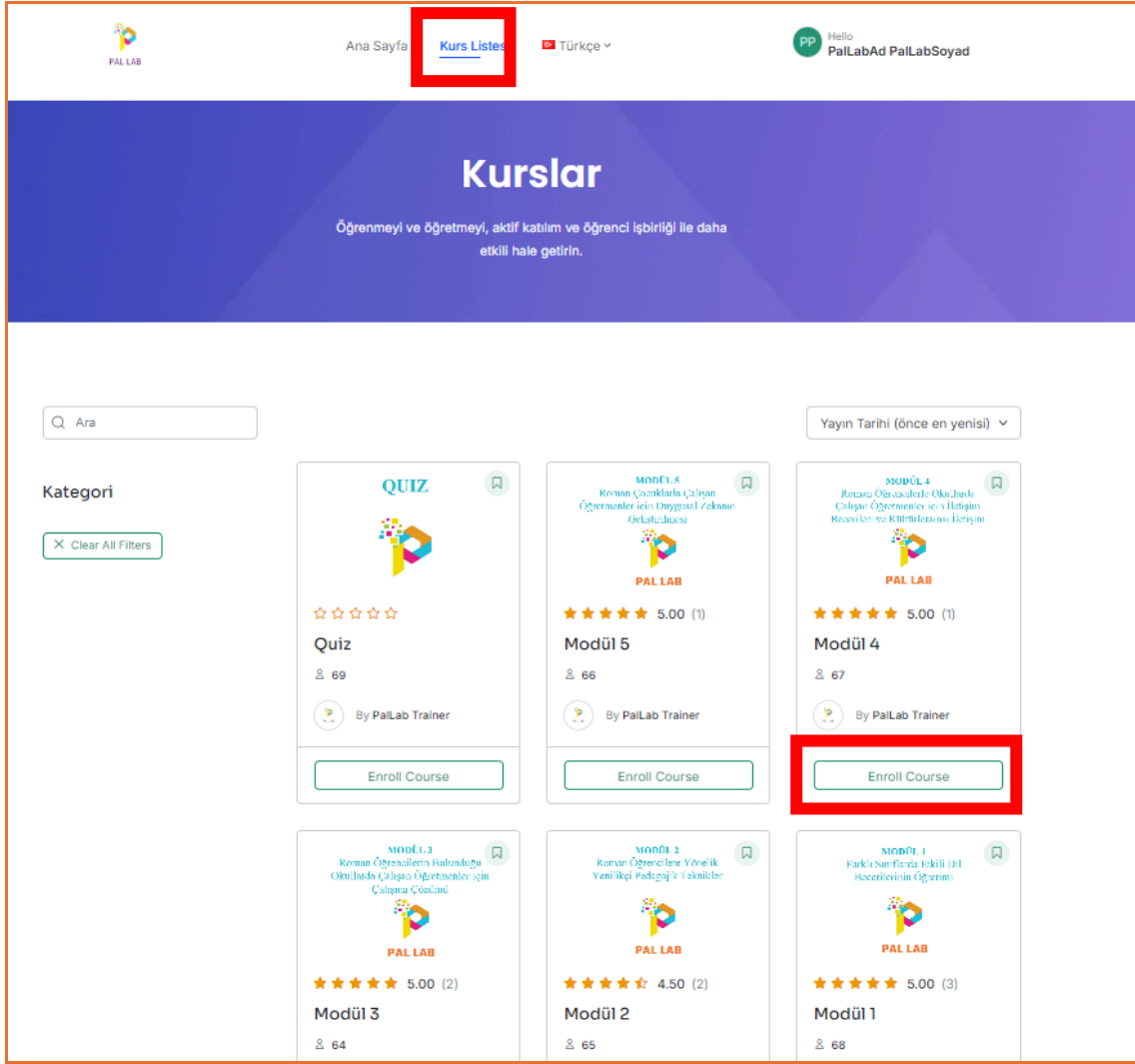
Bu bizim profil sayfamız ve 4. bölümde buraya geri döneceğiz.
Kurslarla devam edelim.

Bölüm 2: Modüller

Platforma kayıt işlemini tamamladıktan sonra açık ve tamamen ücretsiz olarak paylaşılan eğitim içeriklerine ulaşabiliyoruz.

Toplamda 5 modül ve 1 quizden oluşan platformumuz 6 farklı dilde seçenek sunmaktadır.

Kurs listesinden görebildiğimiz kurslara katılabilmek için her bir kursa ayrı ayrı kayıt olmamız gerekmektedir.



The screenshot displays the 'Kurslar' (Courses) page on the PAL LAB platform. The page features a search bar, a category filter, and a grid of course cards. Each card includes the course title, a star rating, the number of reviews, and an 'Enroll Course' button. The 'Enroll Course' button for the 'Modül 4' course is highlighted with a red box.

Kurs Adı	Yıldızlar	Yorumlar	Enroll Course
Quiz	☆☆☆☆☆	69	Enroll Course
Modül 5	★★★★★	5.00 (1)	Enroll Course
Modül 4	★★★★★	5.00 (1)	Enroll Course
Modül 3	★★★★★	5.00 (2)	Enroll Course
Modül 2	★★★★☆	4.50 (2)	Enroll Course
Modül 1	★★★★★	5.00 (3)	Enroll Course

Kursa erişmek ve içeriği görüntülemek için son adım "Enroll Course" düğmesi.

*Lütfen her bir kursa ayrı ayrı kayıt olmak gerektiğini unutmayın.

★★★★★ 5.00 (3 Ratings)


Modül 1

Uncategorized

İstek Listesi Share

MODÜL 1

Farklı Sınıflarda Etkili Dil Becerilerinin Öğretimi



Kurs Hakkında

Bu eğitim modülü, eğitimcileri farklı sınıf ortamlarında dil becerilerini etkili bir şekilde öğretmek için gerekli bilgi ve becerilerle donatmayı amaçlamaktadır. Modül, dilsel geçmişleri ne olursa olsun tüm öğrencilerin güçlü dil becerileri geliştirmelerine yardımcı olmak için farklı öğrencilerin ihtiyaçlarını anlamaya, kapsayıcı öğretim stratejileri uygulamaya ve destekleyici bir öğrenme ortamı oluşturmaya odaklanmaktadır. Farklı sınıflarda etkili dil becerileri öğretmek için temel ilkeleri, pratik stratejileri ve kaynakları kapsar. Modülün süresi, teori ve alıştırmalar dahil olmak üzere 8 eğitim saatidir. Modül, farklı öğrencileri anlamakla başlar ve eğitimciler, öğrencilerin dilsel ve

+ Show More

Course Progress

0/9 0% Complete

Start Learning

Kursu Tamamla


You enrolled in this course on **Ekim 11, 2024**

İli Orta Seviye

69 Toplam Kayıtlı Öğrenci

Eylül 30, 2024 Last Updated

A course by

 PalLab Trainer

Örnek olarak Modül 1'e göz atalım. Kursa başlamadan önce kurs bilgilerinden fikir sahibi olabilir ve içerik başlıklarına göz atabiliriz. Ayrıca “Yorumlar” bölümünden modüller hakkında yorum yapabiliriz.

Kurs Bilgisi Yorumlar Duyurular

Kurs Hakkında

Bu eğitim modülü, eğitimcileri farklı sınıf ortamlarında dil becerilerini etkili bir şekilde öğretmek için gerekli bilgi ve becerilerle donatmayı amaçlamaktadır. Modül, dilsel geçmişleri ne olursa olsun tüm öğrencilerin güçlü dil becerileri geliştirmelerine yardımcı olmak için farklı öğrencilerin ihtiyaçlarını anlamaya, kapsayıcı öğretim stratejileri uygulamaya ve destekleyici bir öğrenme ortamı oluşturmaya odaklanmaktadır. Farklı sınıflarda etkili dil becerileri öğretmek için temel ilkeleri, pratik stratejileri ve kaynakları kapsar. Modülün süresi, teori ve alıştırmalar dahil olmak üzere 8 eğitim saatidir. Modül, farklı öğrencileri anlamakla başlar ve eğitimciler, öğrencilerin dilsel ve

+ Show More

Course Content

Ünite 1 – Roman öğrencilerin kapsanması

- Roman öğrencilerin kapsanması 00:00
- Alıştırma 00:00

Ünite 2 – Etkili Dil Öğretiminin İlkeleri

Ünite 3 – Dil Becerilerinin Öğretimine Genel Bakış

Ünite 4 – Dil becerilerini başarılı bir şekilde öğretmek için stratejiler

“Start Learning“e veya doğrudan içeriğin adına tıklayarak öğrenmeye başlayalım.

The screenshot shows a course content page. On the left, there is a sidebar with a list of course units and lessons. The main content area displays the details for 'Modül 1'. The 'About Lesson' section includes a panel with lesson objectives and a list of activities. A 'Mark as Complete' button is highlighted in red in the top right corner.

Sayfanın alt kısmında içerikler arasında gezinmemizi sağlayan “ Previous” ve “Next” düğmeleri bulunmaktadır. İçeriği bitirmek için “**Mark as Complete**” düğmesine tıklamamız gerekir. İçeriği bitirdiğinizde, modülü derecelendirebilirsiniz.


The feedback form asks 'How would you rate this course?' and provides a star rating system. Below the stars is a text input field with the placeholder text 'Eğitici bir içerik. Teşekkür ederiz.' At the bottom, there are two buttons: 'Vazgeç' and 'Gözden Geçirmeyi Güncelle'.

★★★★★ 5.00 (3 Ratings)

Modül 1
Uncategorized

İstek Listesi Share


MODÜL 1
Farklı Sınıflarda Etkili Dil
Becerilerinin Öğretimi


PAL LAB

Kurs Bilgisi Yorumlar Duyurular

Course Progress
9/9 100% Complete
Retake This Course

İli Orta Seviye
69 Toplam Kayıtlı Öğrenci
Eylül 30, 2024 Last Updated

A course by
 PalLab Trainer

Elbette kursu istediğimiz kadar tekrar alabiliriz.

Tüm modüller aynı yapıyı takip etmektedir.

Çoğunlukla yeni sekmede açılan bazı harici bağlantılar vardır.

Doğrudan indirebileceğimiz veya görüntüleyebileceğimiz Power Point sunumları gibi başka materyaller de vardır. Bu, kullandığımız tarayıcıya bağlıdır.

Quiz için hazır mısınız?

Bölüm 3: Quiz

Tüm modülleri bitirdikten sonra, şimdi platformdan öğrendiklerimizi değerlendirme zamanı.

Bunun için de modüllerde izlediğimiz adımları takip etmemiz ve teste kaydolmamız gerekiyor.

“Start Learning” butonuna tıkladığımızda quiz için ana sayfaya yönlendiriliyoruz.

Test

Sorular

Sorular: 25

Test Süresi: Dakika

Total Attempted: 0/1

Geçme Notu (70%)

[Testi Başlat](#) [Skip Quiz](#)

Burada görüldüğü gibi sınavda 25 soru var (modül başına 5) ve tamamlamak için 25 dakikamız var. Sınavı geçip sertifika alabilmek için en az 18 soruya (%70) doğru cevap vermemiz gerekiyor.

“Testi Başlat” butonuna tıklama zamanı.

Questions No: 1/25 Yükleme hakkı: 1 Time remaining: 0h 24m 36s

1. Aşağıdaki kavramlardan hangisi Bloom taksonomisinin bir parçası DEĞİLDİR?

Hatırlama Öz Düzenlemeli Öğrenme

Analiz Değerlendirme

2. Aşağıda listelenen temel ilkelerden hangisi İletişimsel Dil Öğretimi (CLT) ile ilişkili DEĞİLDİR?

İletişim Merkezi Odak Noktasıdır Açık Dilbilgisi Kurallarına Odaklanma

Etkileşime Vurgu Doğruluktan Çok Akıcılığa Odaklanın

Soruların üst kısmında süreyi ve toplam denemeyi takip edebiliriz. Tek yapmamız gereken doğru şıkkı seçmek.

24. Öğretmenlerin Roman öğrencilerle empati kurmaları için aşağıdaki stratejilerden hangisi önerilmektedir ?

Rekabetçi Öğretim Yöntemleri

Bakış Açısı Kazandırma Etkinlikleri

Sıkı Sınıf Disiplini

Standartlaştırılmış Testler

25. Destekleyici bir sınıf ortamı yaratmanın temel bileşeni nedir ?

Öğrenciler arasında rekabeti teşvik etmek

Duygusal ifade için güvenli alanlar oluşturmak

Grup tartışmalarını sınırlamak

Sadece akademik içeriğe odaklanmak

Tesi Gönder

Testi göndermeden önce tüm soruları yanıtlamamız gerekiyor.

Kurs Bilgisi | Yorumlar | Duyurular

Course Content

Quiz ↑

? Sorular 👁

By clicking the “Questions” you can see your results.

Test

Sorular

Sorular: 25

Test Süresi: 25 Dakika

Bütün Başarılar: 48.00/100.00

Passing Marks: 70,00

Tarih	Soru	Bütün Başarılar	Doğru Cevap	Yanlış Cevap	Kazanılmış Başarılar	Sonuç	Detaylar
Ekim 11, 2024 4:16 pm	25	100	12	13	48 (48%)	Başarısız	Details

Başarısız olursanız üzülmeyin. 5 hakkımız var ve “ Details” düğmesine tıklayarak cevaplarımızı “ Doğru” ve “ Yanlış” olarak görebiliyoruz.

Sınavı geçerseniz, sertifika platforma kayıt olurken verdiğiniz isimle adresinize gönderilecektir.

Bölüm 4: Profil

İsimlerimizin üzerine tıklayarak kurslarımızın tüm ilerleyişini görebiliriz.

PP Hello
PalLabAd PalLabSoyad

Dashboard Settings
My Profile Logout
Enrolled Courses
Wishlist
Reviews
My Quiz Attempts
Order History
Question & Answer

Let's Start Learning
Explore courses that will unlock your potential.

PALLAB E-LEARNING'E HOŞGELDİNİZ
Eğitimcileri güçlendirip Romalı çocukları yükseltmek.
Kursları Bul →

PP Hello,
PalLabAd PalLabSoyad

Dashboard

Dashboard

0 Enrolled Courses

0 Active Courses

6 Completed Courses

Kurslarımızla ilgili her detayı soldaki menüden görüntüleyebilirsiniz.

PalLab eğitim yolculuğumuzu ayarlardan kişisel bilgi, fotoğraf vb. ile kişiselleştirebiliriz.